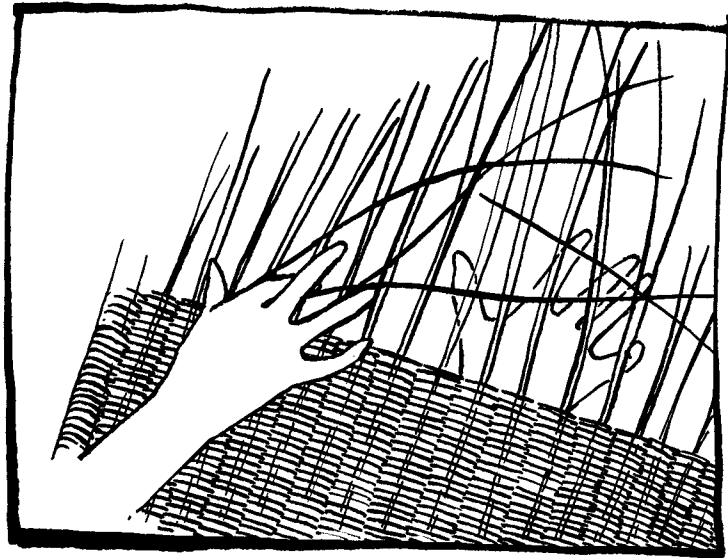


# TECTA®

## KRAGSTUHL® - Pflegehinweise




Eigenschaften des TECTA-Geflechts, Geflechtreinigung,  
Chrom- / Nickel-Pflege, Edelstahl-Pflege, Fussbodenschutz durch Gleiter

# 1

## EIGENSCHAFTEN DES TECTA-GEFLECHTS

### TECTA-GEFLECHT

- TECTA-Geflecht ist hygienisch, luftdurchlässig, elastisch und strapazierfähig. Es besteht aus geschäumtem umweltfreundlichem Polypropylen, welches keine PCB-Verbindungen enthält. Seine Eigenschaften:
- physiologisch unbedenklich und geruchlos
- durchgefärbt und farbecht
- bedingt wetterfest
- durch Oberflächenrillung (exklusiv TECTA) gute optische und haptische Eigenschaften, matter Seidenglanz
- seidenweiche, warme Oberfläche im Gegensatz zu hartem Peddigrohr und glatten, kalten Kunststoff-Geflechtmaterialien
- Das Geflechtmaterial wurde exklusiv für TECTA entwickelt und wird durch erfahrene Korbflechter in aufwendiger Handarbeit in Lauenförde (Niedersachsen) verarbeitet. Unregelmäßigkeiten in Form und Farbe sind fertigungsbedingt. Changierende und melierte Oberflächen sind bewusstes Gestaltungsmittel und ergeben so die gewünschte „Lebendigkeit“ des Geflechts.



### EIGENSCHAFTEN & REINIGUNG VON NATURROHRGEFLECHT

Die naturbedingten Eigenschaften des Naturrohrgeflechts, geschält aus der Rinde der indonesischen Rotangpalme, sind kaum beeinflussbar. Das Naturrohr wird bei TECTA **zweilagig** verarbeitet, so wie es Lilly Reich 1927 schon für den Stuhl von Mies van der Rohe ästhetisch anspruchsvoll gestaltet hat.

Zum Feuchtigkeits-Ausgleich in trockenen Räumen helfen einige Spritzer Wasser oder kurzes Abwischen des Geflechts mit einem feuchten Tuch. Eine vorsichtige Trocken- oder Feuchtreinigung (wie in Punkt 2 beschrieben) ist ebenfalls möglich.

# 2

## GEFLECHTREINIGUNG

### TECTA-GEFLECHT

**Trockenreinigung:** Krümel und Staubpartikel lassen sich mit einer Bürste entfernen. Die geeignete Holzbürste liegt der Pflegebox bei.

**Feuchtreinigung:** Größere Verschmutzungen oder Flecken lassen sich mit Wasser, Bürste und flüssiger Neutralseife porentief und hygienisch entfernen.

Gehen Sie bitte wie folgt vor:

1. Je nach Verschmutzung lösen Sie 12-24 ml (1-2 Eßlöffel) der beiliegenden fettlösenden **Neutralseife** in einem Eimer mit ausreichend warmem Wasser (ca. 5-10 l) auf.
2. Stellen Sie den Stuhl auf einen unempfindlichen Untergrund und reinigen Sie die betroffenen Stellen mit der Bürste oder einem sauberen Küchenschwamm und der Seifenlauge. Nach der Reinigung Seifenreste mit dem Schwamm und klarem Wasser entfernen bzw. abdschen und den Stuhl trocknen, z.B. durch vorsichtiges Föhnen.



# 3

## PFLEGE VON CHROM UND VERNICKELTEM STAHLROHR

Die ersten Stahlrohrstühle der 20er Jahre von Marcel Breuer und anderen Bauhaus-Künstlern hatten vernickelte, warm glänzende Oberflächen. Daher werden bei TECTA die werkgetreuen Reeditionen in vernickelter, die zeitgenössischen Entwürfe in verchromter, glänzender Oberfläche oder in matt geschliffenem Edelstahl (siehe Kapitel 4) gefertigt.

Da die Nickelschicht im Laufe der Jahre anläuft, wurden später die Stahlrohrgestelle mit einer pflegeleichten Verchromung galvanisiert. Die Chromschicht ist weniger anfällig für eine Oberflächenpatina.

Angelaufene oder verschmutzte Nickel- und Chromflächen können mit beiliegender, dünn aufgetragener **Chrom-/Nickelpaste** und weissem Tuch abgerieben werden. So erhalten sie mühelos ihren ursprünglichen Glanz zurück.

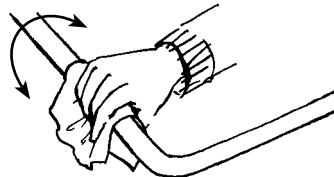
# 4

## EDELSTAHL-PFLEGE

Die mattgeschliffenen Edelstahlrohre bestehen aus einer hochwertigen Legierung und sind rostfrei.

Die Edelstahlrohre werden mehrfach quer geschliffen, danach gebogen und abgeplattet. Die dabei zum Teil entstehenden Werkzeugspuren sind technisch und herstellungsbedingt.

Feinere Kratzer oder Spuren können mit dem beiliegenden **Vlies** abgerieben werden. Beachten Sie bitte, dass Sie mit dem Vlies nur in Richtung des Schlicfs, d.h. nicht in Längsrichtung, sondern immer nur quer zum Rohr, durch Drehbewegung der Hand, reiben. Nach der Behandlung bitte mit dem **roten Wolltuch** säubern.



# 5

## FUSSBODENSCHUTZ DURCH GLEITER

Für alle TECTA-Kragstühle gibt es spezielle Kunststoff-Filzgleiter in heller oder schwarzer Ausführung. Je ein Muster-Gleiter für rundes und abgeplattetes Rohr "tube aplati" liegt der Pflegebox bei.

Der Klemm-Gleiter wird mit Klebeband am Rohr fixiert. Hierfür verwenden wir ein Hochleistungs-Verbindungssystem, welches aufgrund seines funktionalen Spezial-Klebstoffes in der Lage ist, Verbindungen auch zu nieder-energetischen Oberflächen (z.B. PE und PP, wie die TECTA-Gleiter) zu ermöglichen. Ein Muster dieses Spezial-Klebebandes liegt ebenfalls der Pflegebox bei. Eine Selbst-Montage ist wie folgt möglich:

1. Stuhl umdrehen, mit der Sitzfläche auf eine gepolsterte Unterlage legen und eventuell vorhandene Reste des alten Klebebandes entfernen.
2. Markierung der Position des Gleiters mit Bleistiftstrichen an beiden Seiten, jeweils am Beginn bzw. Ende der Radien. Abnehmen des Gleiters.
3. Anbringen des doppelseitigen Klebebandes (ca. 4 cm) auf der Gestellunterseite zwischen den beiden Markierungen. Die beschriftete Schutzfolie entfernen.
4. Ansetzen des Gleiters in Richtung des Kufen-Radius (bei Aplati-Gleitern zeigt ein kleiner Punkt auf dem Gleiter die Richtung nach vorne an) und parallel auf die Kufe **pressen**, bis der Gleiter ganzflächig an dem Klebeband anliegt.

Der in den Gleiter fest eingelassene Filz kann je nach Benutzungsintensität abnutzen. Zeigen die Gleiter nach längerer Verwendungszeit stärkere Abnutzungserscheinungen, sollte ein Austausch der Filzgleiter erwogen werden, insbesondere wenn die Stühle auf empfindlichem Untergrund stehen. Hierzu wenden Sie sich bitte an Ihren TECTA-Händler.

# 6

## TECTA-SERVICE

Weitere Beratung und Service, auch zur Stoff- und Lederpflege, erhalten Sie von unseren autorisierten Händlern.

Sollten Sie nach Jahren des Gebrauchs eine neue Geflechtfarbe wünschen, ist eine **Neuflechtung** der Stühle möglich. Farbmuster liegen bei. Möglich sind z.B. auch der Austausch von Untergestellen (in Sonderhöhen möglich!), nachträglich montierbare Kissenauflagen und Filzgleiter oder die Lieferung anderer Ersatzteile.

Auf Anfrage nennen wir Ihnen gerne einen TECTA-Händler in Ihrer Nähe.



Die TECTA-KRAGSTUHL-Serie ist in bedeutenden Sammlungen und Museen vertreten und urheberrechtlich sowie wettbewerbsrechtlich geschützt.

